



ФЕДЕРАЛЬНАЯ СЛУЖБА  
ГОСУДАРСТВЕННОЙ СТАТИСТИКИ

# Социально-экономическое положение Забайкальского края (оперативные данные)



в январе-феврале 2022 года



ФЕДЕРАЛЬНАЯ СЛУЖБА  
ГОСУДАРСТВЕННОЙ  
СТАТИСТИКИ

Социально-  
экономическое  
положение  
Забайкальского  
края  
(оперативные данные)

- 01 ПРОИЗВОДСТВО ТОВАРОВ И УСЛУГ
- 02 РЫНКИ ТОВАРОВ И УСЛУГ
- 03 ХОЗЯЙСТВУЮЩИЕ СУБЪЕКТЫ
- 04 ЦЕНЫ
- 05 ФИНАНСЫ
- 06 УРОВЕНЬ ЖИЗНИ НАСЕЛЕНИЯ
- 07 ЗАНЯТОСТЬ И БЕЗРАБОТИЦА
- 08 ДЕМОГРАФИЧЕСКАЯ СИТУАЦИЯ





# ПРОИЗВОДСТВО ТОВАРОВ И УСЛУГ ОБОРОТ ОРГАНИЗАЦИЙ

В процентах  
к январю-февралю 2021



▲ 127,1%

Всего по видам экономической деятельности



▲ 134,3%

Добыча полезных ископаемых



▲ 134,1%

Обрабатывающие производства



▼ 87,1%

Обеспечение электрической энергией, газом и паром; кондиционирование воздуха



▲ 207,6%

Строительство

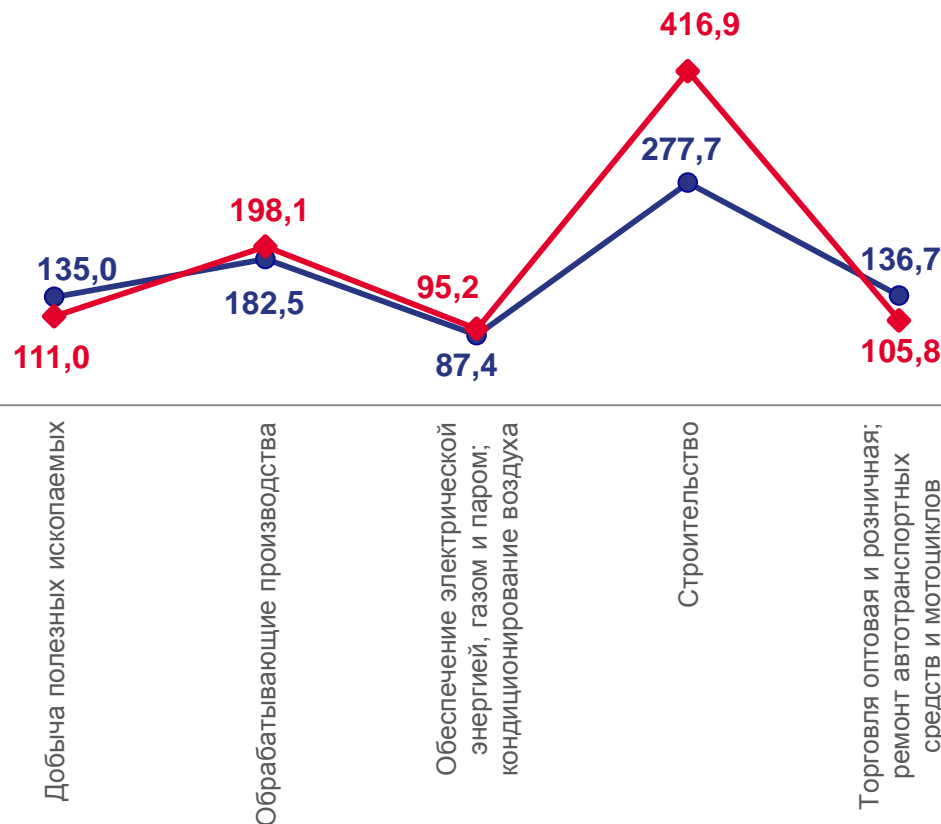


▲ 128,5%

Торговля оптовая и розничная; ремонт автотранспортных средств и мотоциклов

ФЕВРАЛЬ 2022 в процентах

● к февралю 2021    ◆ к январю 2022





# ИНДЕКСЫ ПРОМЫШЛЕННОГО ПРОИЗВОДСТВА

В процентах

к январю-февралю 2021



Индекс промышленного производства

▲ 100,6%



Добыча полезных ископаемых

▲ 100,8%



Обрабатывающие производства

▼ 97,7%



Обеспечение электрической энергией, газом и паром; кондиционирование воздуха

▲ 100,9%

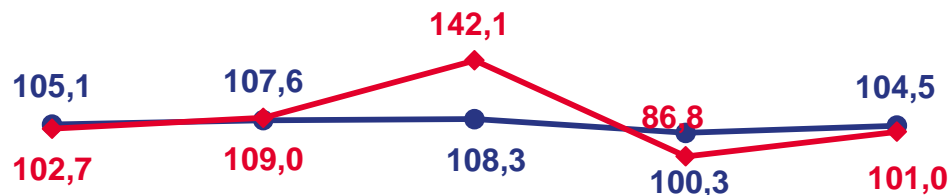


Водоснабжение; водоотведение, организация сбора и утилизации отходов, деятельность по ликвидации загрязнений

▲ 101,8%

## ФЕВРАЛЬ 2022 в процентах

● к февралю 2021    ● к январю 2022



Индекс промышленного производства

Добыча полезных ископаемых

Обрабатывающие производства

Обеспечение электрической энергией, газом и паром; кондиционирование воздуха

Водоснабжение; водоотведение, организация сбора и утилизации отходов, деятельность по ликвидации загрязнений





# СЕЛЬСКОЕ ХОЗЯЙСТВО

Поголовье скота и птицы в хозяйствах  
всех категорий  
(на конец месяца)  
февраль 2022 к февралю 2021

 Крупный рогатый скот **100,5%**


 в том числе коровы **100,5%**

 Свиньи **80,3%**

 Овцы и козы **92,4%**

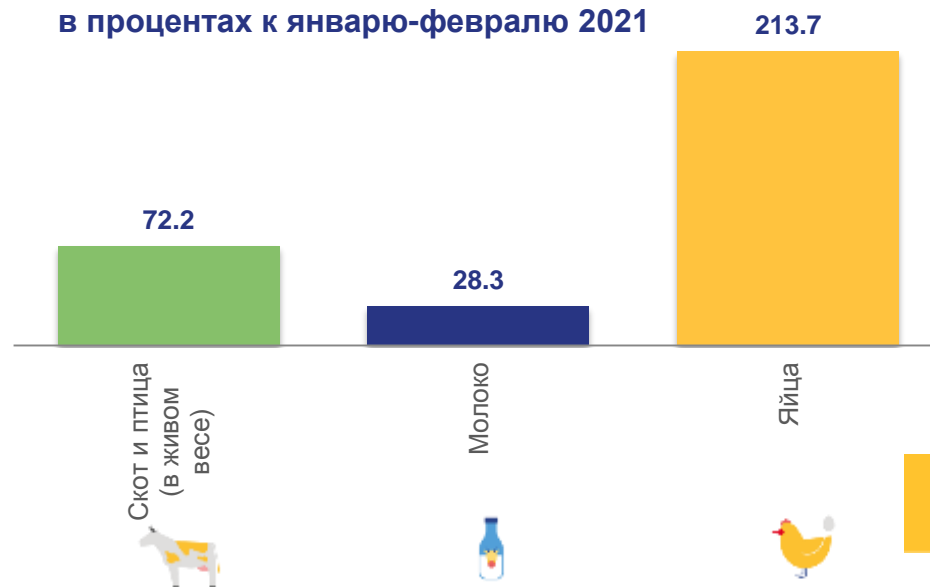
 Птица **95,0%**

Производство основных видов продукции  
животноводства в сельскохозяйственных  
организациях  
в январе-феврале 2022, тонн

 Скот и птица  
(в живом весе) **273,1**

 Молоко **57,7**

Январь-февраль 2022  
в процентах к январю-февралю 2021





# СЕЛЬСКОЕ ХОЗЯЙСТВО

Объем реализации основных сельскохозяйственных продуктов сельскохозяйственными организациями, в январе-феврале 2022, тонн



Зерновые и зернобобовые культуры

**1 0223,6**



Масличные культуры

**6 582,7**



Картофель

**866,3**



Овощи

**490,5**



Скот и птица (в живом весе)

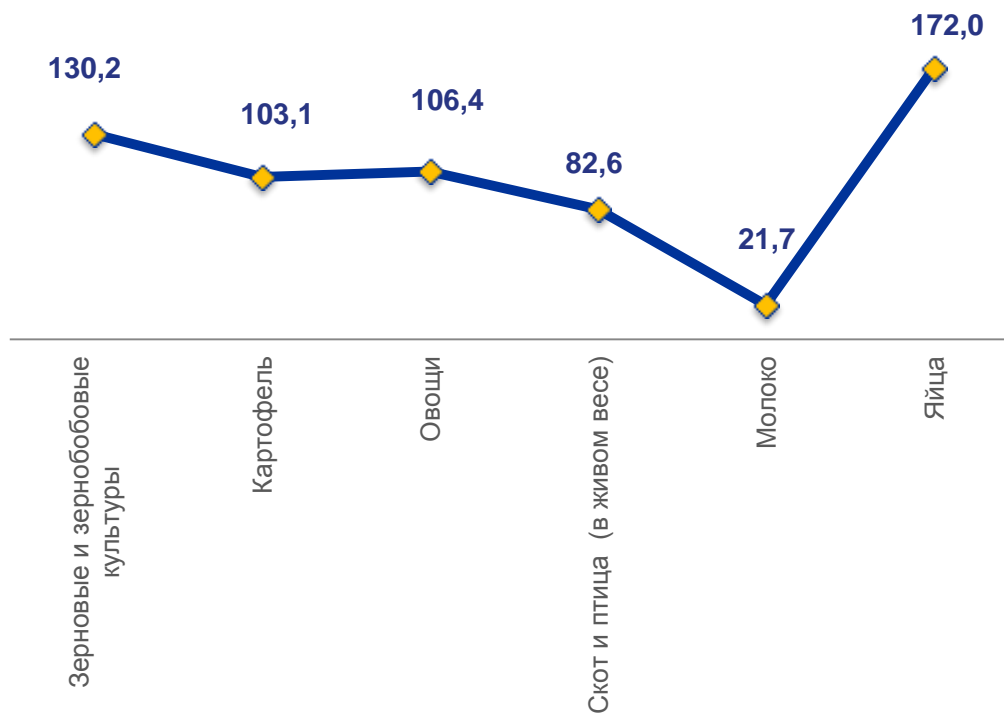
**469,9**



Молоко

**35,6**

Январь-февраль 2022 в процентах к январю-февралю 2021





# ЛЕСОЗАГОТОВКИ

Производство отдельных видов продукции по виду деятельности «Лесозаготовки» январь-февраль 2022 к январю-февралю 2021



Лесоматериалы необработанные  
из них:

▼ **82,8 %**



лесоматериалы хвойных пород

▼ **81,6 %**



Лесоматериалы лиственных пород, за исключением тропических пород

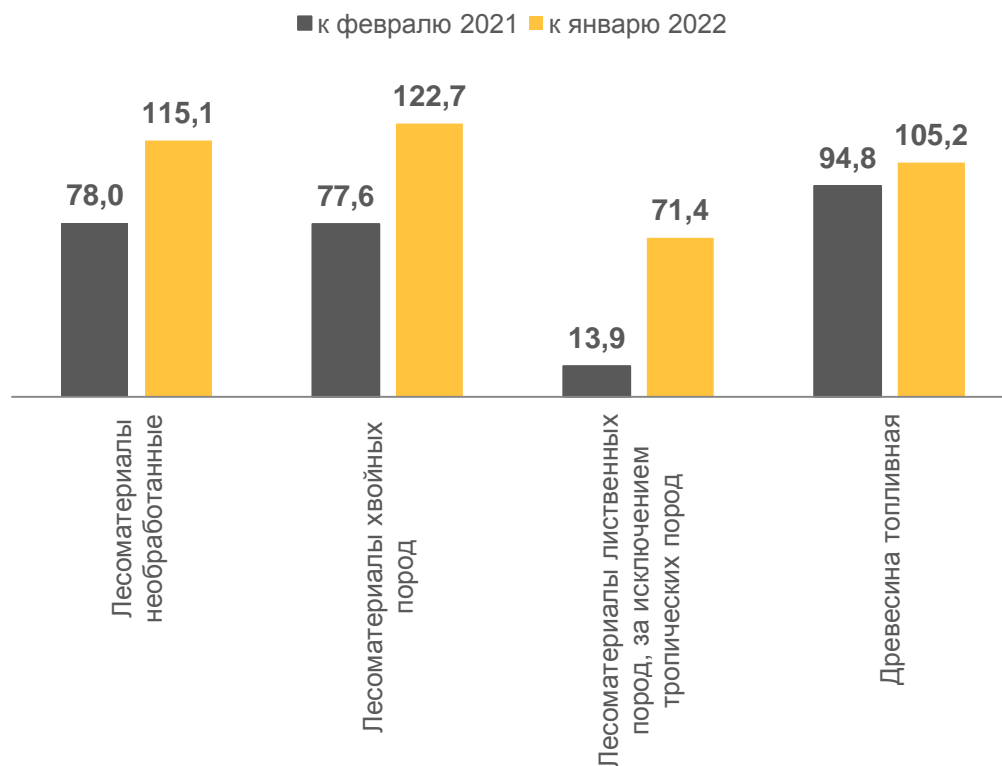
▼ **26,2 %**



Древесина топливная

▼ **94,4 %**

## ФЕВРАЛЬ 2022 в процентах





# СТРОИТЕЛЬСТВО

Объем работ, выполненных по виду деятельности «Строительство» в январе-феврале 2022

 **3 792,5** млн. рублей


 **88,9%** к январю-февралю 2021 года

Ввод в действие жилых домов, кв.м общей площади жилых помещений

 **70 336**

в том числе индивидуальными застройщиками

 **59 786**

 **85,0%**

от общего объема жилья, введенного в крае в январе-феврале 2022 года

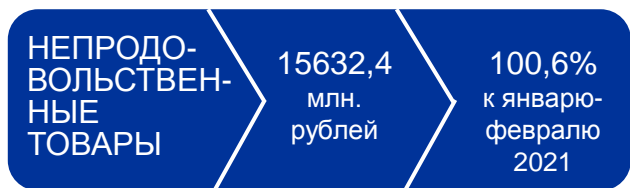
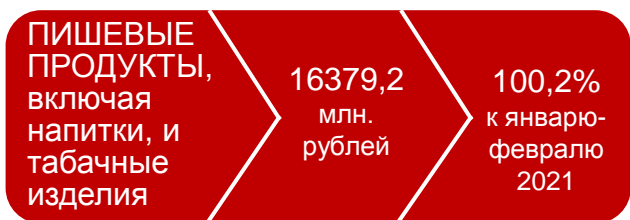
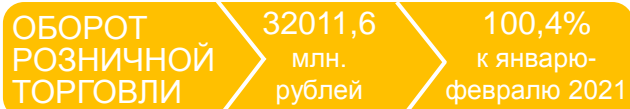




# РЫНКИ ТОВАРОВ И УСЛУГ

## РОЗНИЧНАЯ ТОРГОВЛЯ

Оборот розничной торговли  
в январе-феврале 2022



Удельный вес в феврале 2022



пищевых продуктов, включая напитки,  
и табачных изделий

 **51,1%**



непродовольственных товаров

 **48,9%**





# РЫНОК ПЛАТНЫХ УСЛУГ НАСЕЛЕНИЮ

Объем платных услуг населению  
в январе-феврале 2022

 **9 187,9** млн. рублей

**% 105,3%** к январю-февралю  
2021 года

Виды платных услуг, занимающих наибольший  
удельный вес в общем объеме услуг

 Коммунальные **26,9%**


 Телекоммуникационные **18,4%**

 Транспортные **13,8%**

 Жилищные **8,4%**

 Бытовые **8,3%**

 Медицинские **8,3%**

 Системы образования **8,0%**



# ОПТОВАЯ ТОРГОВЛЯ И ТОВАРНЫЕ РЫНКИ

Оборот оптовой торговли  
в январе-феврале 2022

 **14 948,9** млн. рублей

 **102,9%** к январю-февралю  
2021 года


Запасы <sup>1)</sup>  
1 марта 2022 к 1 марта 2021


 Уголь **127,9%**

 Мазут топочный **108,3%**

Продажа <sup>2)</sup>  
к январю-февралю 2021


Пищевые продукты, включая напитки, и табачные изделия


 Мясо и мясо птицы, кроме  
субпродуктов **78,0%**

 Масло сливочное, пасты  
масляные, масло топленое **73,5%**

 Молоко, кроме сырого **78,5%**

 Мука **91,6%**

 Сахар белый свекловичный  
или тростниковый в твердом  
состоянии **46,1%**

 Хлеб и хлебобулочные  
изделия **121,9%**

1) Без данных по микропредприятиям.

2) Крупными и средними организациями оптовой торговли.



# ХОЗЯЙСТВУЮЩИЕ СУБЪЕКТЫ

Учтено на 1 марта 2022  
(по данным государственной  
регистрации)



**13,0**

тыс. организаций

из них:

**12,3**

тыс. юридических лиц

**0,7** тыс.

филиалов, представительств и  
других организаций без прав  
юридического лица

Распределение организаций  
по формам собственности



■ Российская собственность

**12611** единиц

■ Иностранная собственность

**288** единиц

■ Совместная российская и иностранная  
собственность

**101** единица

Демография организаций  
в январе-феврале 2022

Зарегистрировано организаций

**93** единицы

На 1000 организаций

**7,6** единицы

Официально ликвидировано  
организаций

**145** единиц

На 1000 организаций

**11,8** единиц





# ЦЕНЫ

## ПОТРЕБИТЕЛЬСКИЕ ЦЕНЫ

### Индексы потребительских цен

февраль 2022 к декабрю 2021



Индекс  
потребительских цен  
в том числе:

▲ **102,7%**



Продовольственные  
товары

▲ **103,7%**



Непродовольственные  
товары

▲ **102,2%**



Услуги

▲ **101,7%**

### ФЕВРАЛЬ 2022

Стоимость фиксированного набора потребительских товаров и услуг



**18 625,84** рубля

ИЗМЕНЕНИЕ, %  
к декабрю 2021

▲ **на 2,6%**

Стоимость условного (минимального) набора продуктов питания



**6 828,94** рубля

ИЗМЕНЕНИЕ, %  
к декабрю 2021

▲ **на 5,4%**



# ЦЕНЫ ПРОИЗВОДИТЕЛЕЙ

Индексы цен производителей промышленных товаров <sup>1)</sup>  
февраль 2022 к декабрю 2021



Всего

▼ 99,5%



Добыча полезных ископаемых

▼ 94,6%



Обрабатывающие  
производства

▲ 101,3%



Обеспечение электрической энергией, газом  
и паром; кондиционирование воздуха

▲ 102,7%



Водоснабжение;  
водоотведение, организация  
сбора и утилизации отходов,  
деятельность по ликвидации  
загрязнений

▼ 99,98%


<sup>1)</sup> На товары, предназначенные для реализации на внутреннем рынке.



# ЦЕНЫ ПРОИЗВОДИТЕЛЕЙ

Индексы цен производителей  
сельскохозяйственной  
продукции  
февраль 2022 к декабрю 2021

 Всего,  
в том числе на продукцию: **▲ 121,4%**

 растениеводства **▲ 124,6%**


 животноводства **▲ 101,8%**




Сводный индекс цен на продукцию  
(затраты, услуги) инвестиционного  
назначения  
февраль 2022 к декабрю 2021

 Всего  
в том числе на: **▲ 102,3%**

 строительную  
продукцию **▲ 101,5%**

 приобретение машин и  
оборудования  
инвестиционного назначения **▲ 103,6%**

 прочую продукцию  
инвестиционного  
назначения **▲ 102,2%**





# ФИНАНСЫ ИСПОЛНЕНИЕ БЮДЖЕТА

Структура консолидированного бюджета  
в январе 2022

## Доходы

**5 970,1** млн. рублей

из них:




## Расходы

**4 977,7** млн. рублей

из них на:







# ФИНАНСОВЫЕ РЕЗУЛЬТАТЫ ДЕЯТЕЛЬНОСТИ ОРГАНИЗАЦИЙ <sup>1)</sup>

Сальдированный финансовый результат  
в январе 2022



**10 745,2**

млн. рублей

Доля убыточных организаций в общем  
числе



**40,6%**



Кредиторская задолженность  
на конец января 2022



**86 311,5**

млн. рублей

Дебиторская задолженность  
на конец января 2022



**94 943,3**

млн. рублей

Задолженность по полученным кредитам  
банков и займам организаций  
на конец января 2022



**171 412,9**

млн. рублей

<sup>1)</sup> Кроме субъектов малого предпринимательства, кредитных организаций, государственных (муниципальных) учреждений, некредитных финансовых организаций.



# УРОВЕНЬ ЖИЗНИ НАСЕЛЕНИЯ

Среднемесячная номинальная начисленная  
заработная плата работников организаций  
(без выплат социального характера)  
в январе 2022



**48 883,4**

рубля



**107,6%**

к январю 2021

Суммарная задолженность по заработной плате  
по кругу наблюдаемых видов экономической  
деятельности  
на 1 марта 2022



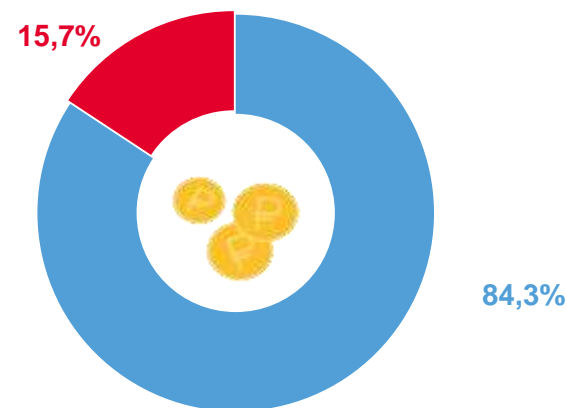
**9 274**

тыс. рублей

к 1 февраля 2022 ▼ на **1 677** тыс. рублей

на **15,3%**

Просроченная задолженность по заработной плате  
по наблюдаемым видам экономической деятельности



■ Обрабатывающие производства

■ Водоснабжение; водоотведение, организация сбора и утилизации отходов, деятельность по ликвидации загрязнений



# ЗАНЯТОСТЬ И БЕЗРАБОТИЦА

## Численность рабочей силы в возрасте 15 лет и старше <sup>1)</sup>

2021-2022гг., тыс. человек



Численность не занятых трудовой деятельностью граждан, состоящих на учете в государственных учреждениях службы занятости населения (на конец февраля 2022г.), человек

**7,6** тыс. человек

из них имели статус безработного

**6,0** тыс. человек

## Пособие по безработице получили



**4,8** тыс. человек

В феврале 2022

признаны безработными

**1 505** человек ▼ на **32,4%**

трудоустроено

**442** человека ▼ на **43,7%**

чем в феврале 2021

1) По данным выборочного обследования рабочей силы.

2) По методологии МОТ.



# ДЕМОГРАФИЧЕСКАЯ СИТУАЦИЯ

## ЕСТЕСТВЕННОЕ ДВИЖЕНИЕ НАСЕЛЕНИЯ

### БРАКИ И РАЗВОДЫ

Численность постоянного населения края  
(по оценке)  
на 1 февраля 2022



**1 042,6**  
тыс. человек

Естественная убыль  
населения  
в январе 2022

ЧЕЛОВЕК

**547**

НА 1000 ЧЕЛОВЕК  
НАСЕЛЕНИЯ

**6,2**

Число зарегистрированных



**Браков**  
единиц

**348**

в % к январю 2021

▼ **92,1%**

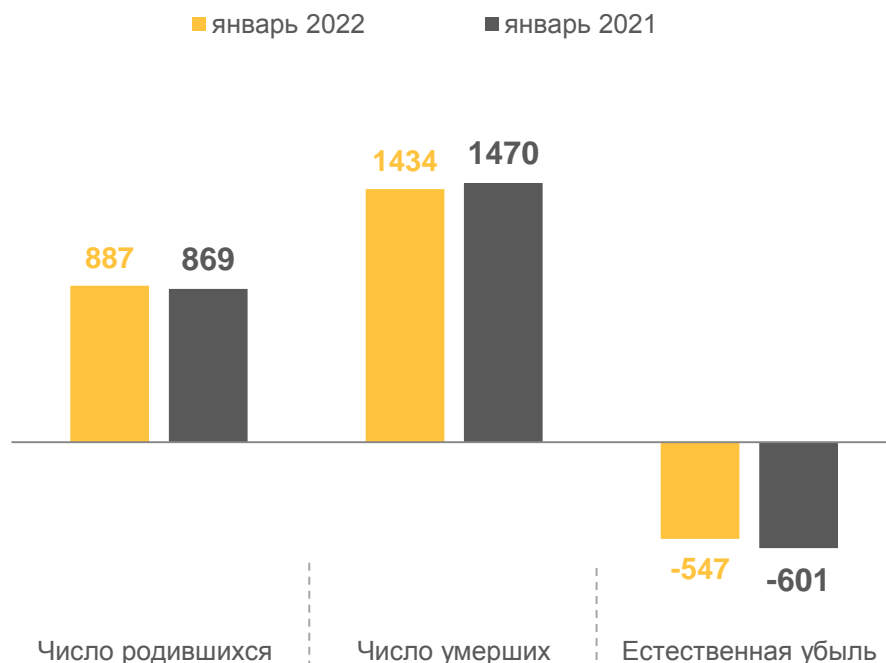


**Разводов**  
единиц

**424**

▲ **124,7%**

Показатели естественного движения населения





# ЕСТЕСТВЕННЫЙ ПРИРОСТ (УБЫЛЬ) НАСЕЛЕНИЯ В ЯНВАРЕ-ДЕКАБРЕ 2021 ГОДА

Естественный прирост населения  
зарегистрирован в



**4**

муниципальных образованиях

**Наибольшие значения**

человек

Городской округ «Поселок Агинское»

**10**

Могойтуйский район

**8**

Забайкальский район

**1**

Дульдургинский район

**1**

Естественная убыль населения  
зарегистрирована в



**30**

муниципальных образованиях

**Наибольшие значения**

человек

Городской округ «Город Чита»

**-167**

Город Краснокаменск  
и Краснокаменский район

**-36**

Шилкинский район

**-35**

Оловяннинский район

**-29**

Чернышевский и  
Читинский районы

**-25**





# МИГРАЦИЯ НАСЕЛЕНИЯ в январе 2022 года

Число прибывших



**1 295** человек

Число выбывших



**1 660** человек



Миграционная убыль населения

**365** человек

В пределах России  
человек

**346** человек



Международная миграция  
человек

**19** человек

